



Sesión educativa de Garner

otoño 2024

garner™

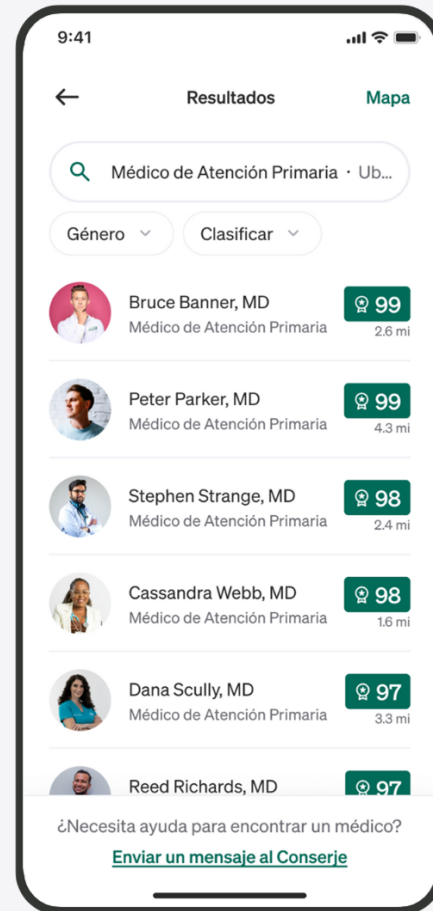
Presentamos a Garner

Un beneficio de atención médica que cambia las reglas del juego para usted y su familia.

Garner es un beneficio cubierto por su empleador que le ayuda a encontrar los **mejores médicos** en su zona y le **reembolsa los costos elegibles** cuando los visita.

Estos médicos siguen las mejores prácticas y **lo mantienen más saludable**. Sabemos esto en función de los **resultados reales de pacientes**.

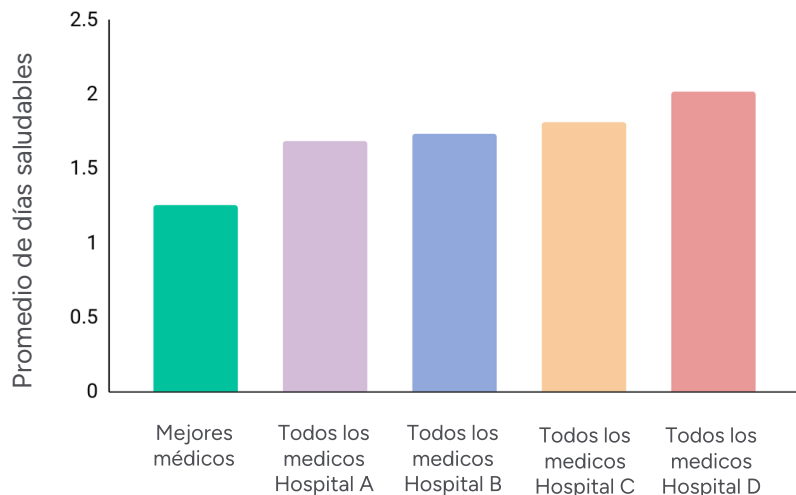
Puede encontrar los proveedores recomendados de Garner a través de nuestra aplicación o en nuestro sitio web.



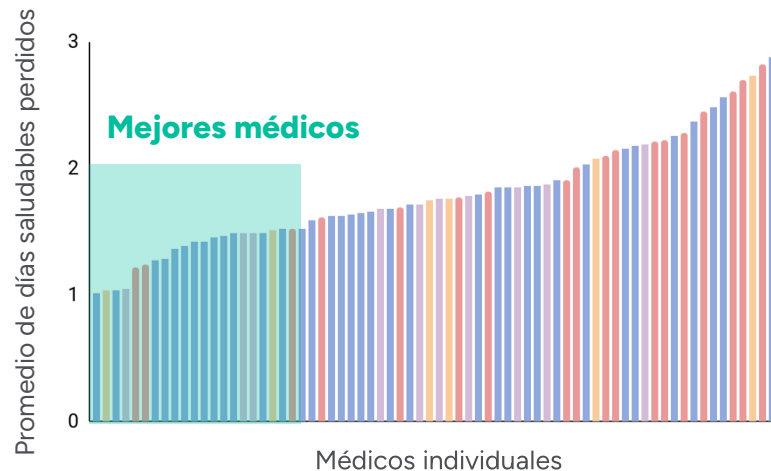
El médico que elija tiene un gran impacto en su salud

Su médico individual, no el lugar donde trabaja, tiene la mayor influencia en la calidad de su atención.

Hospitales y los mejores



Médicos individuales

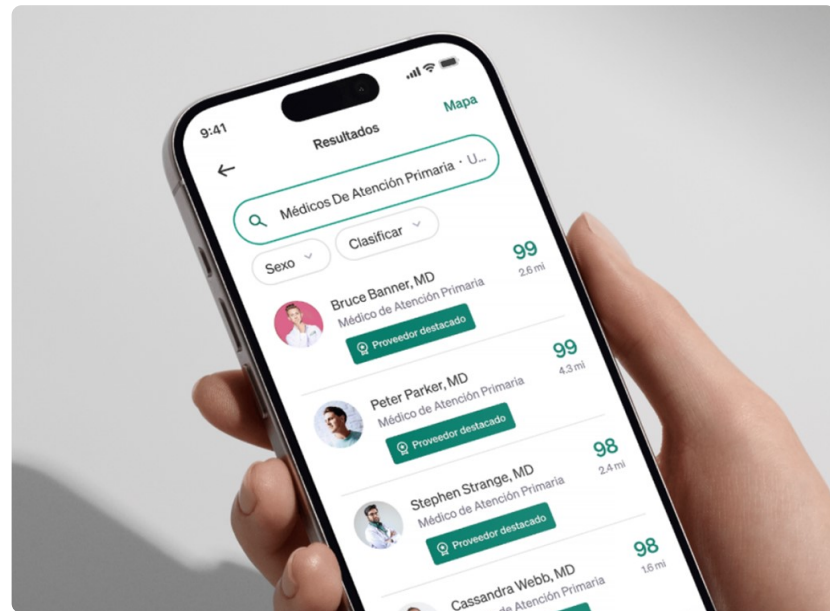


Cómo identifica Garner a los proveedores destacados

Los médicos no pueden pagar para influir en Garner. Utilizamos la base de datos de atención médica más grande del país y análisis revolucionarios para encontrar los proveedores de mayor desempeño para usted.

Garner **identifica a los proveedores destacados** que:

1. Siguen las investigaciones médicas actuales.
2. Diagnostican problemas con éxito.
3. Logre los mejores resultados para los pacientes.
4. Reciben los índices más altos de satisfacción del paciente.



Garner devuelve el dinero a su bolsillo

A partir del **1/1/2025**, encuentre y visite a un proveedor destacado a través de Garner y le reembolsaremos por los siguiente elementos elegibles:

- Visitas al consultorio
- Imagenología
- Estudios de laboratorio
- Procedimientos
- Recetas

HSA 5500 Plan:

- **\$4,000** para individuos
- **\$8,000** para familias

PPO 2500 Plan:

- **\$2,500** para individuos
- **\$5,000** para familias

Por qué a nuestros miembros les encanta Garner



Martin

Padre de 4

Miembro de Garner desde agosto 2021

“Ya no me intimida ir al médico. Hicieron el trabajo preliminar por nosotros evaluando a estos profesionales. Cuando voy a ver a un médico, veo a un médico de Garner. Es demasiado fácil para no hacerlo”.



Becky

Paciente con fibromialgia

Miembro de Garner desde enero de 2023

“Antes de Garner, no podía encontrar un médico dispuesto a averiguar qué me pasaba. Solo sufrí por años hasta que encontré a mi proveedor destacado a través de Garner”.



Gina

Patólogo del habla

Miembro de Garner desde enero de 2023

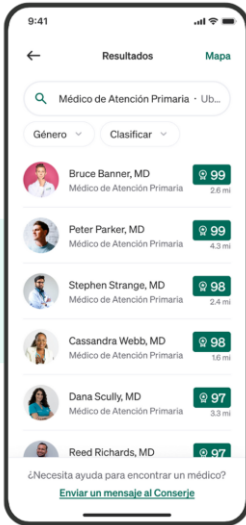
“Los costos de compensación son enormes para un hogar de un solo ingreso y como proveedor de atención médica, me gusta Garner porque puedes estar seguro de que estás viendo a los proveedores destacados en función de datos imparciales”.



Primeros pasos con Garner

Cómo usar Garner

Costos de los proveedores destacados que **son elegibles para reembolso.**



1.

Encuentre un proveedor destacado



2.

Visite a uno de los proveedores destacados



3.

Obtenga un reembolso

Paso 1: Cree su cuenta de Garner

RECUERDE: cree su cuenta de Garner y encuentre un proveedor destacado **antes de su cita** para que le reembolsen.

1. Cuando se le solicite, seleccione **Sonsray**
2. Ingrese su nombre y apellido legal completo.

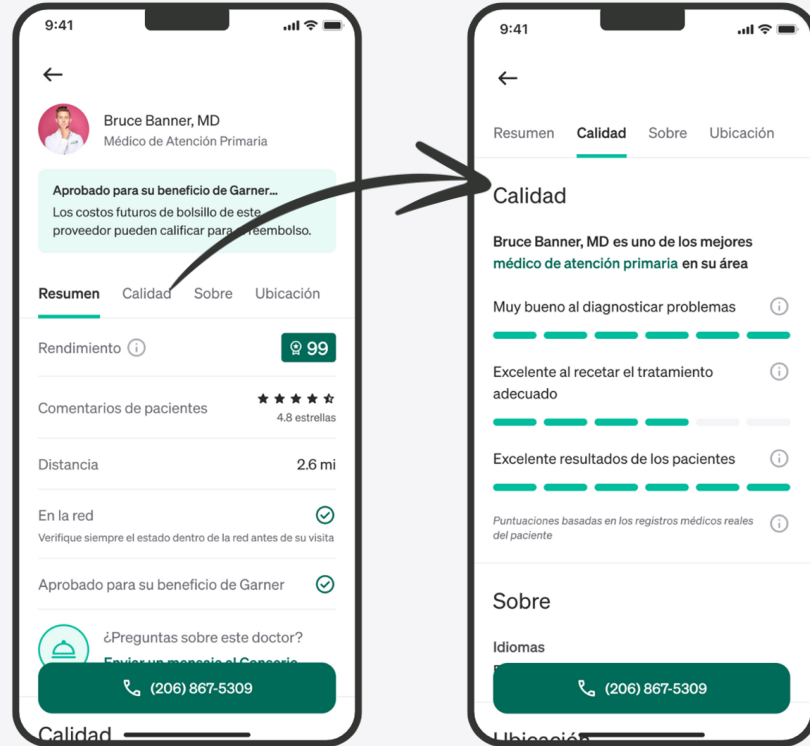
Escanee este código QR con su teléfono celular para empezar



Paso 2: Encuentre los mejores proveedores de Garner

Busque médicos cerca de usted por síntoma, su nombre o el tipo de atención que está buscando.

Los médicos con una insignia de proveedor destacado son elegibles para el reembolso. **Ver una página de proveedor principal** los agregará automáticamente a su lista de proveedores aprobados.



Paso 3: Consulte la lista de sus proveedores aprobados

Asegúrese de que su médico esté agregado **antes de su cita.**



Para asegurarse de que es elegible para el reembolso, verifique que su médico esté agregado a su lista de proveedores aprobados.

Su lista de proveedores aprobados se encuentra bajo **“Configuración”** en su cuenta Garner.

Paso 4: Pague sus costos iniciales y luego obtenga un reembolso



Cuando reciba atención de un proveedor superior de Garner, pague sus costos iniciales como de costumbre.

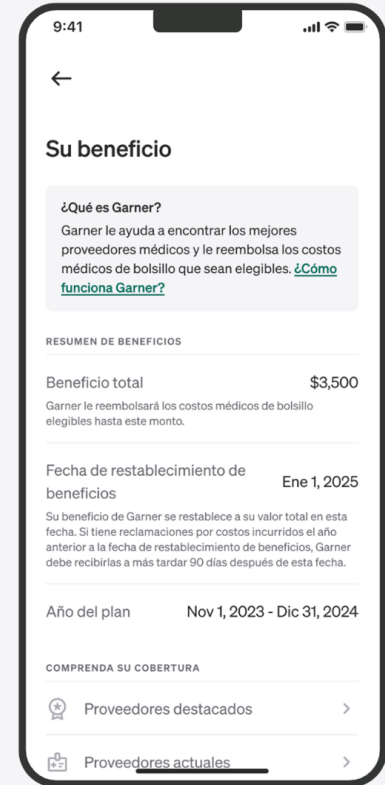
Después de que su seguro de salud procese la reclamación, **Garner le reembolsará** por los costos médicos elegibles a través de su método de pago preferido.

Puede hacer un seguimiento de sus reclamaciones pagadas en la aplicación.

Para calificar para el reembolso:

1. Cree una cuenta de Garner.
2. Buscar un proveedor destacado **antes de consultarlo** para agregarlo a su lista de proveedores aprobados.
3. Verifique qué costos están cubiertos en su plan Garner.

Si tiene una HSA, sus costos (**2025**) deben exceder el deducible mínimo de \$1650 para individuos y \$3300 para familias.



Cómo usar Garner con una cuenta de ahorros para la salud (HSA)

Puntos clave para recordar:

Si tiene un plan de seguro de salud con deducible alto (HDHP, por sus siglas en inglés) que está vinculado a una HSA, **tiene la obligación de gastar una cantidad mínima para el deducible de su seguro de salud** antes de que Garner pueda reembolsarle.

Esta cantidad cambia anualmente y depende de si tiene un plan familiar o individual.

Debido a las regulaciones del IRS, **no puede usar dólares de la HSA para pagar servicios que reembolsará Garner.**

Dado que ambos son beneficios con ventajas fiscales, el IRS considera esto como un "doble beneficio".



¿Cómo podemos ayudar?

Su guía de Garner: garnerguide.com/sonsray

Encuentre respuestas a las preguntas más frecuentes y obtenga más información sobre su beneficio de Garner



Ayuda experta cuando la necesite

El Equipo de conserjería de Garner se compromete a responder sus preguntas y ayudarlo a encontrar la mejor atención en su área.

Nuestro Equipo de conserjería puede ayudarle en:

1. Entender su beneficio.
2. Explicarle el proceso de reembolso.
3. Encontrar los mejores proveedores.

*“Una ayuda increíble. No tienen que dificultarse la vida. Honestamente, **ha sido del mejor apoyo que he tenido para lidiar con cuestiones de salud.**”*

— Sean, CO

Get Garner.

Enter to win a gift card.

Create a free Garner account* by **02/28**, and you'll be entered to win a **\$25** gift card.



Scan the QR code or visit garner.guide/enter to create your account.



*If you have already created your account, you will be automatically entered into the giveaway.

¡Gracias!

**Escanee el código QR a
continuación ahora en su
teléfono para crear su cuenta
de Garner**

